



RENAULT TRAFIC L2 Equilibre Blue dCi 150

Motor: Blue dCi 150

Zdvihový objem (cm³): 1997


Palivo: Diesel

Typ prevodovky: Manuálna





Opcie a príslušenstvo



Čalúnenie

Látkové čalúnenie
Kompo



Farba

biela glacier



Kolesá

16" oceľové disky kolies
RTOL16

Iné možnosti

Dažďový a svetelný senzor
Hmlové svetlomety
Kúrenie pre zadnú časť vozidla s
oddeleným ovládaním (výduchy pre
druhý rad)
Manuálna klimatizácia vpredu a vzadu s
oddeleným ovládaním a zosilneným

kúrením pre prednú časť vozu
Multimediálny systém Easy Link s 8"
displejom
Predné, zadné a bočné parkovacie
senzory
Zadná parkovacia kamera
Zatmavené zadné bočné okná a zadné
sklo

Detail packov

Pack Viditeľnosť (Mmlové svetlomety, dažďový a svetelný senzor)

Hmlové svetlomety



Dažďový a svetelný senzor

Predné, zadné a bočné parkovacie senzory, parkovacia kamera

Predné, zadné a bočné parkovacie senzory

Zadná parkovacia kamera

man. klimatizácia a kúrenie vpredu a vzadu s oddeleným ovládaním a zosil. kúrením pre pred. časť.

Manuálna klimatizácia vpredu a vzadu s oddeleným ovládaním a zosilneným kúrením pre prednú časť vozu

Kúrenie pre zadnú časť vozidla s oddeleným ovládaním (výduchy pre druhý rad)

Štandardná výbava

VZHLAD

Pravé posuvné dvere s pevným oknom

16" oceľové disky kolies

Celoplošné okrasné kryty

Zadné dvere otvárateľné do 180°,
presklenné

Ľavý bočný panel s pevným oknom

Látkové čalúnenie Kompo

Presklené boky vzadu

Plastové obloženie spodnej časti bokov v
interiéri

Predný nárazník čiastočne lakovaný,
chrómovaná mriežka chladiča, lakovaný
kryt koľajnice...

AKTÍVNA A PASÍVNA BEZPEČNOSŤ

Tempomat s obmedzovačom rýchlosti

Active emergency braking system

Príprava pre alarm

E-Call - systém pre privolanie pomoci
v prípade nehody (k dispozícii neskôr,

nutné s Easy Link)

systém sledovania únavy vodiča

rozpoznávanie dopravných značiek s

upozornením na prekročenie povolenej
rýchlosti

ABS s elektronickým rozdeľovačom
brzdnej sily a asistenčným systémom

bŕzd, systém núdzového brzdienia

Systém sledovania tlaku v pneumatikách

Airbagy vodiča a spolujazdca

Systém varovania pred opustením

jazdného pruhu

Bočné a hlavové airbagy vodiča a

spolujazdca

Elektronický stabilizačný systém ES C vr.

asistenta rozjazdu do kopca a systému
kontroly trakcie

ISOFIX na bočných sedadlách v druhom
rade

Trojbodové bezpečnostné pásy s

výškovou reguláciou a predpínačmi



VIDITEĽNOSŤ A OSVETLENIE

Vnútorne spätné zrkadlo
Vonkajšie spätné zrkadlá, elektricky ovládané a sklopné
Full LED svetlomety s denným svietením so svetelným podpisom v tvare "C"
Vyhrievané zadné sklo
Zadný stierač

RIADENIE

Plnohodnotná rezerva

KOMFORT

Výškovo nastaviteľné sedadlo vodiča "Komfort" s laktovou a bedrovou opierkou
Krytá priehradka na palubnej doske
Elektricky ovládané predné okná s impulzným ovládaním na strane vodiča

Vnútorne kľučky dverí, obvod výduchov klimatizácie a okolia reproduktorov chrómované
Gumová podlaha v nákladovom priestore
Sklopný kľúč s 3 tlačidlami - zamykanie/odomykanie/odomykanie dverí alebo veka batožinového priestoru
Volant potiahnutý umelou kožou
Dvojité sedadlo spolujazdca s úložným priestorom pod sedákom, sklopné operadlo
Kryt batožinového priestoru
Trojmiestna lavica v druhom rade
Trojmiestna lavica v treťom rade
LED vnútorné osvetlenie

MULTIMÉDIÁ

Funkcia zrkadlenia smartphone, USB port na čelnej strane multimedial. systému, 2 nabíjac. USB porty

Technické údaje

Objemy kvapalín

Objem palivovej nádrže (l): 80
Objem nádrže Adblue (l): 24,7

Spotreba a emisie (VIN WLTP)

Emisie CO₂ podľa WLTP (g/km) - kombinovaný cyklus: 186
Spotreba podľa WLTP - zmiešaný cyklus (l/100 km): 7.1

Výkony

Maximálna rýchlosť (km/h): 178
1000 m s pevným štartom (s): N/A
400 m s pevným štartom (s): N/A

Zrýchlenie 0-100 km/h (s): 13,6

Náhon

Pohon: Predný

Karoséria

Počet dverí: 4
Typ karosérie: Combi/Combi Van L2

Riadenie

Priemer otáčania (m): 13,8/14,3

Disky a pneumatiky



Pneumatiky 215/65 R **Výška (mm):** 1967
(predné/zadné): 16 **Šírka vozidla vrátane spätných** 2282

Hmotnosti

Hmotnosť užitočného zaťaženia 900
(kg):

Motor

Typ motora: Blue dCi 150
Typ vstrekovania: Common Rail
Metodika NEDC=0 / Metodika 1
WLTP =1:
Maximálny výkon kW (k): 110 (150)
Metodika merania: WLTP
Maximálny krútiaci moment 350
(Nm):
Palivo: Diesel
Emisná norma: Euro 6e
Zdvihový objem (cm3): 1997

Rozmery

Dĺžka (mm): 5480
Šírka vozidla (mm): 1956

Rázvor (mm): 3498
Svetlá výška (mm): 190

Vyhotovenie

Typ vozidla TVV: JLJM9RMU6WC44A29B0
Počet miest: 9

Prevodovka

Typ prevodovky: Manuálna
Počet prevodových stupňov: 6

Aerodynamika

Vonkajší hluk pohybujúceho sa 70
vozidla dB(A):

Objemy

Objem batožinového priestoru 1890
(dm3):
Maximálny objem nákladového 3570
priestoru (dm3):

Vozidlo bude vybavené jednou zo zobrazených pneumatík. Konkrétnu pneumatiku určí výrobný závod na základe dodávateľského reťazca. Voľbu pneumatiky nemožno nijako ovplyvniť. Ďalšie informácie o vozidle a cenách nájdete v cenníku alebo sa obráťte na autorizovaného predajcu.

Nájdete vašu osobnú KONFIGURÁCIU

NA INTERNETE www.renault.sk

[T9F3OJ](#)

- Načítaním vášho QR kódov

U VÁŠHO DEALERA

- Tým že dáte predajcovi kód vašej konfigurácia : T9F3OJ



KONFIGURÁCIA RENAULT TRAFIC

Vytvorené: 04/04/2025



Při dodání je zákazníkovi k dispozici uživatelská příručka k vozidlu v digitální podobě. Návod k použití v papírové podobě je k dispozici k objednání na oddělení poprodejních služeb


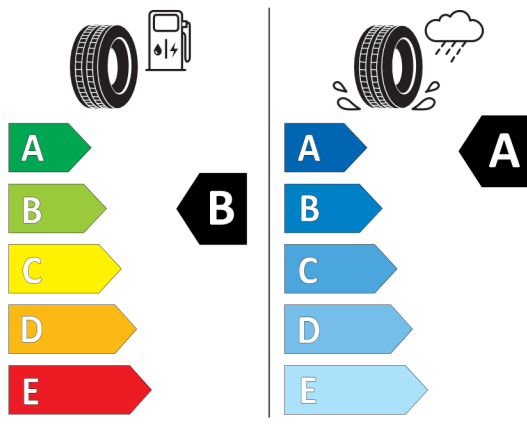


Štítky pneumatík identické pre prednú i zadnú nápravu



GOODYEAR 544245

215/65R16C 106/104 H C2



2020/740

*Vzhľadom k špecifikám výroby vozidiel zobrazujeme viac štítkov.