



## RENAULT TRAFIC L2 Equilibre Blue dCi 150

**Motor:** Blue dCi 150

**Zdvihový objem (cm<sup>3</sup>):** 1997


**Palivo:** Diesel

**Typ prevodovky:** Manuálna





## Opcie a príslušenstvo



### Čalúnenie

Látkové čalúnenie  
Kompo



### Farba

biela glacier



### Kolesá

16" oceľové disky kolies  
RTOL16

### Iné možnosti

Dažďový a svetelný senzor  
Hmlové svetlomety  
Kúrenie pre zadnú časť vozidla s  
oddeleným ovládaním (výduchy pre

druhý rad)  
Manuálna klimatizácia vpredu a vzadu s  
oddeleným ovládaním a zosilneným  
kúrením pre prednú časť vozu

## Detail packov

### Pack Viditeľnosť (Hmlové svetlomety, dažďový a svetelný senzor)

Hmlové svetlomety  
Dažďový a svetelný senzor



## Man. klimatizácia a kúrenie vpredu a vzadu s oddeleným ovládaním a zosil. kúrením pre pred. časť.

Manuálna klimatizácia vpredu a vzadu s oddeleným ovládaním a zosilneným kúrením pre prednú časť vozu

Kúrenie pre zadnú časť vozidla s oddeleným ovládaním (výduchy pre druhý rad)

## Štandardná výbava

### VZHĽAD

Pravé posuvné dvere s pevným oknom  
16" ocelové disky kolies  
Celoplošné okrasné kryty  
Zadné dvere otvárateľné do 180°, presklenné  
Ľavý bočný panel s pevným oknom  
Látkové čalúnenie Kompo  
Presklené boky vzadu  
Plastové obloženie spodnej časti bokov v interiéri  
Predný nárazník čiastočne lakovaný, chrómovaná mriežka chladiča, lakovaný kryt koľajnice...

### AKTÍVNA A PASÍVNA BEZPEČNOSŤ

Tempomat s obmedzovačom rýchlosti  
Active emergency braking system  
Príprava pre alarm  
E-Call - systém pre privolanie pomoci v prípade nehody (k dispozícii neskôr, nutné s Easy Link)  
systém sledovania únavy vodiča  
rozpoznávanie dopravných značiek s upozornením na prekročenie povolenej rýchlosti  
ABS s elektronickým rozdeľovačom brzdného tlaku a asistenčným systémom

bŕzd, systém núdzového brzdienia  
Systém sledovania tlaku v pneumatikách  
Airbagy vodiča a spolujazdca  
Systém varovania pred opustením jazdného pruhu  
Bočné a hlavové airbagy vodiča a spolujazdca  
Elektronický stabilizačný systém ES C vr. asistenta rozjazdu do kopca a systému kontroly trakcie  
ISOFIX na bočných sedadlách v druhom rade  
Trojbodové bezpečnostné pásy s výškovou reguláciou a predpínačmi

### VIDITEĽNOSŤ A OSVETLENIE

Vnútorne spätné zrkadlo  
Vonkajšie spätné zrkadlá, elektricky ovládané a sklopné  
Full LED svetlomety s denným svietením so svetelným podpisom v tvare "C"  
Vyhrievané zadné sklo  
Tónované sklá  
Zadný stierač

### RIADENIE

Plnohodnotná rezerva  
Zadné parkovacie senzory



## KOMFORT

Výškovo nastaviteľné sedadlo vodiča  
"Komfort" s laktóvou a bedrovou opierkou  
Krytá priehradka na palubnej doske  
Elektricky ovládané predné okná s impulzným ovládaním na strane vodiča  
Vnútorne kľučky dverí, obvod výduchov klimatizácie a okolia reproduktorov chrómované  
Gumová podlaha v nákladovom priestore  
Sklopný kľúč s 3 tlačidlami - zamykanie/odomykanie/odomykanie dverí alebo veka batožinového priestoru  
Volant potiahnutý umelou kožou

Dvojité sedadlo spolujazdca s úložným priestorom pod sedákom, sklopné operadlo  
Kryt batožinového priestoru  
Trojmiestna lavica v druhom rade  
Trojmiestna lavica v treťom rade  
LED vnútorné osvetlenie

## MULTIMÉDIÁ

Rádio DAB MP3 Bluetooth USB Jack 4x15W 1DIN, USB port  
Funkcia zrkadlenia smartphone, USB port na čelnej strane multimedial. systému, 2 nabíjac. USB porty

## Technické údaje

### Objemy kvapalín

Objem palivovej nádrže (l): 80  
Objem nádrže Adblue (l): 24,7

### Karoséria

Počet dverí: 4  
Typ karosérie: Combi/Combi Van L2

### Spotreba a emisie (VIN WLTP)

Emisie CO2 podľa WLTP (g/km) - kombinovaný cyklus: 186  
Spotreba podľa WLTP - zmiešaný cyklus (l/100 km): 7.1

### Riadenie

Priemer otáčania (m): 13,8/14,3

### Disky a pneumatiky

Pneumatiky (predné/zadné): 215/65 R 16

### Výkony

Maximálna rýchlosť (km/h): 178  
1000 m s pevným štartom (s): N/A  
400 m s pevným štartom (s): N/A  
Zrýchlenie 0-100 km/h (s): 13,6

### Hmotnosti

Hmotnosť užitočného zaťaženia (kg): 898

### Náhon

Pohon: Predný

### Motor

Typ motora: Blue dCi 150  
Typ vstrekovania: Common Rail



<b>Metodika NEDC=0 / Metodika WLTP =1:</b>	1
<b>Maximálny výkon kW (k):</b>	110 (150)
<b>Metodika merania:</b>	WLTP
<b>Maximálny krútiaci moment (Nm):</b>	350
<b>Palivo:</b>	Diesel
<b>Emisná norma:</b>	Euro 6e
<b>Zdvihový objem (cm3):</b>	1997

### Rozmery

<b>Dĺžka (mm):</b>	5480
<b>Šírka vozidla (mm):</b>	1956
<b>Výška (mm):</b>	1967
<b>Šírka vozidla vrátane spätných zrkadiel (mm):</b>	2282
<b>Rázvor (mm):</b>	3498
<b>Svetlá výška (mm):</b>	190

### Vyhotovenie

<b>Typ vozidla TVV:</b>	JLJM9RMU6WC44A29B0
<b>Počet miest:</b>	9

### Prevodovka

<b>Typ prevodovky:</b>	Manuálna
<b>Počet prevodových stupňov:</b>	6

### Aerodynamika

<b>Vonkajší hluk pohybujúceho sa vozidla dB(A):</b>	70
---	----

### Objemy

<b>Objem batožinového priestoru (dm3):</b>	1890
<b>Maximálny objem nákladového priestoru (dm3):</b>	3570

Vozidlo bude vybavené jednou zo zobrazených pneumatík. Konkrétnu pneumatiku určí výrobný závod na základe dodávateľského reťazca. Voľbu pneumatiky nemožno nijako ovplyvniť. Ďalšie informácie o vozidle a cenách nájdete v cenníku alebo sa obráťte na autorizovaného predajcu.

---

Nájdete vašu osobnú KONFIGURÁCIU

NA INTERNETE [www.renault.sk](http://www.renault.sk)

[NXPYYF](#)

- Načítaním vášho QR kódov

---

U VÁŠHO DEALERA

- Tým že dáte predajcovia kód vašej konfigurácia : NXPYYF

Při dodání je zákazníkovi k dispozici uživatelská příručka k vozidlu v digitální podobě. Návod k použití v papírové podobě je k dispozici k objednání na oddělení poprodejních služeb


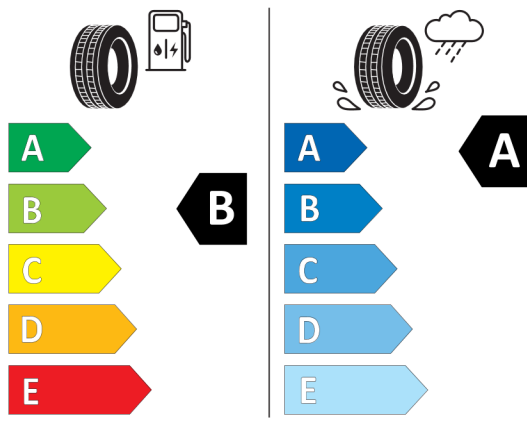


## Štítky pneumatík identické pre prednú i zadnú nápravu



GOODYEAR 544245

215/65R16C 106/104 H C2



2020/740

\*Vzhľadom k špecifikám výroby vozidiel zobrazujeme viac štítkov.